

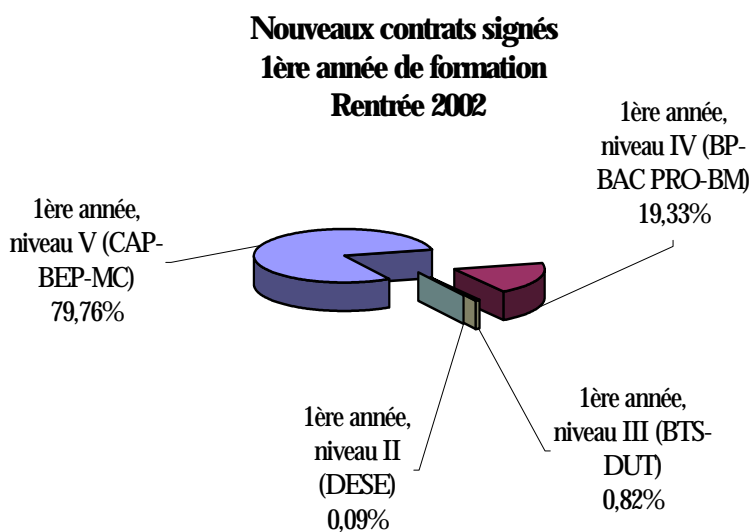
Les apprentis

◆ Les Chiffres Clés

| | AU 1.1.03 | AU 1.1.02 | AU 1.1.01 | ECART 1.1.03/1.1.02 | ECART 1.1.03/1.1.01 |
|---|-----------|-----------|-----------|------------------------|------------------------|
| <i>Contacts téléphones</i> | 8273 | 8518 | 8 387 | - 245 | - 114 |
| <i>Accueil (entretien, Rendez-vous...)</i> | 835 | 1166 | 1111 | - 331 | - 276 |
| Apprentis en cours de formation | 2335 | 2362 | 2289 | - 27 | - 46 |
| Nouveaux Contrats signés dans l'année | 1646 | 1678 | 1675 | - 32 | - 29 |
| Dont : | | | | | |
| 1 ^{ère} année, niveau V (CAP-BEP-MC) | 879 | 942 | 941 | - 63 | - 62 |
| 1 ^{ère} année, niveau IV (BP-BAC PRO-BM) | 213 | 219 | 241 | - 6 | - 28 |
| 1 ^{ère} année, niveau III (BTS-DUT) | 9 | 10 | 9 | - 1 | - |
| 1 ^{ère} année, niveau II (DESE) | 1 | - | 1 | +1 | - |
| 1 ^{ère} année, niveau I (Ingénieur) | - | 1 | - | -1 | - |

- Répartition des contrats en 1^{ère} année de formation

On entend par nouveaux contrats signés dans l'année (1646), tout contrat signé et enregistré (première formation, formation complémentaire, formation post-CAP, complément de contrat avec une nouvelle entreprise afin de terminer la formation de l'apprenti, redoublement chez un nouvel employeur)



◆ Les déclarations en vue de la formation d'apprentis

Mouvement des agréments/déclarations sur 3 ans

Répartition du fichier agréments/déclarations par catégorie professionnelle

Mouvement des Agréments/Déclarations sur 3 ans

4 types de mouvements :

- a) **1^{ère} demande** (demande de déclaration en vue de la formation d'apprentis, pour une entreprise n'ayant pas formé d'apprentis)
- b) **Modification** (changement de formateur, changement d'adresse de l'entreprise, changement de diplôme ou de formation...)
- c) **Extension** (augmentation d'un ou plusieurs diplômes susceptibles d'être préparés dans l'entreprise ou augmentation du quota)
- d) **Reconduction** (renouvellement de la déclaration devenue caduque : sans apprenti depuis + de 5 ans)

| Au 01.01. | 1 ^{ère} Demande | Modification | Extension | Reconduction | Total |
|-----------|-----------------------------|--------------|-----------|--------------|-------|
| 2001 | 265 | 150 | 174 | 81 | 658 |
| 2002 | 300 | 195 | 134 | 80 | 709 |
| 2003 | 263 | 124 | 184 | 62 | 636 |

Répartition du Fichier Agréments/Déclarations par catégorie d'activité

3 types d'état de la déclaration :

- a) En cours de validité (l'entreprise peut former un ou plusieurs apprentis)
- b) Caduc (l'entreprise doit refaire une déclaration avant de pouvoir former des apprentis)
- c) Refusé (l'entreprise n'a pas obtenu le droit de former des apprentis)
- d) Retiré (opposition à l'engagement d'apprentis, suite à des manquements graves de la part de l'employeur, à ses obligations)

| Catégories | En cours de validité | Caducs | Refusés | Retirés | Solde au 01.01.03 |
|----------------------------------|----------------------|------------|-----------|----------|-------------------|
| Alimentation | 443 | 91 | 1 | 1 | 536 |
| Travail des Métaux | 143 | 45 | 2 | - | 190 |
| Textile-Cuir-Habillement | 7 | 5 | - | - | 12 |
| Bois Ameublement | 45 | 19 | - | - | 64 |
| Autres fabrications | 85 | 39 | 1 | - | 125 |
| Bâtiment | 1160 | 265 | 1 | 1 | 1427 |
| Transports-Réparations- Services | 822 | 176 | 9 | - | 1007 |
| TOTAL | 2705 | 640 | 14 | 2 | 3361 |

◆ Les contrats d'apprentissage

Origine scolaire des apprentis de niveau V en 1^{ère} année d'apprentissage

| Dernière classe fréquentée | Rentrée 2001 | Rentrée 2002 |
|-------------------------------|--------------|--------------|
| DUT/BTS/DEUG | 1 | 6 |
| Terminale | 7 | 6 |
| Première | 5 | 6 |
| Seconde | 34 | 32 |
| TOTAL A | 47 | 50 |
| BP/BAC PRO | 2 | 2 |
| MCAP | 1 | 0 |
| BEP | 63 | 50 |
| CAP | 73 | 76 |
| TOTAL B | 139 | 128 |
| 3 ^{ème} | 355 | 371 |
| 3 ^{ème} Techno | 96 | 80 |
| TOTAL C | 451 | 451 |
| 3 ^{ème} Insertion | 102 | 67 |
| CPA | 26 | 21 |
| CIPPA | 10 | 5 |
| SEGPA | 33 | 48 |
| 4 ^{ème} | 115 | 97 |
| 4 ^{ème} Techno | 0 | 6 |
| TOTAL D | 286 | 244 |
| SES | 6 | 0 |
| 5 ^{ème} | 10 | 5 |
| 6 ^{ème} | 3 | 1 |
| TOTAL E | 19 | 6 |
| TOTAL A+B+C+D+E+Autres | 942 | 879 |

Répartition de l'ensemble des apprentis en cours de formation au 1.1.2003, par année de formation et par niveau

| Année de formation | Niveau V | | |
|-------------------------------|-------------|-------------|-----------|
| | 1.1.03 | 1.1.02 | Solde |
| 1 ^{ère} Année | 879 | 942 | -63 |
| 2 ^{ème} Année | 769 | 743 | 26 |
| 3 ^{ème} Année | 30 | 31 | -1 |
| Contrats Connexes | 104 | 80 | 24 |
| Mentions Complémentaires | 49 | 70 | -25 |
| Prorog après échec à l'examen | 67 | 40 | 27 |
| Total | 1898 | 1906 | -8 |

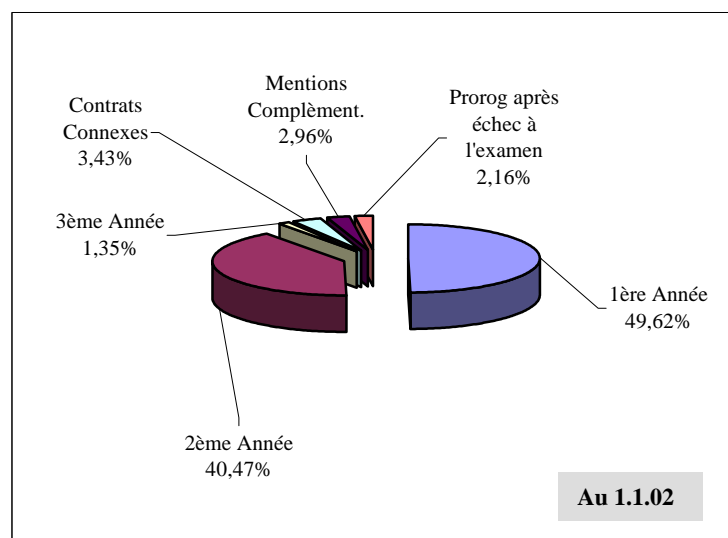
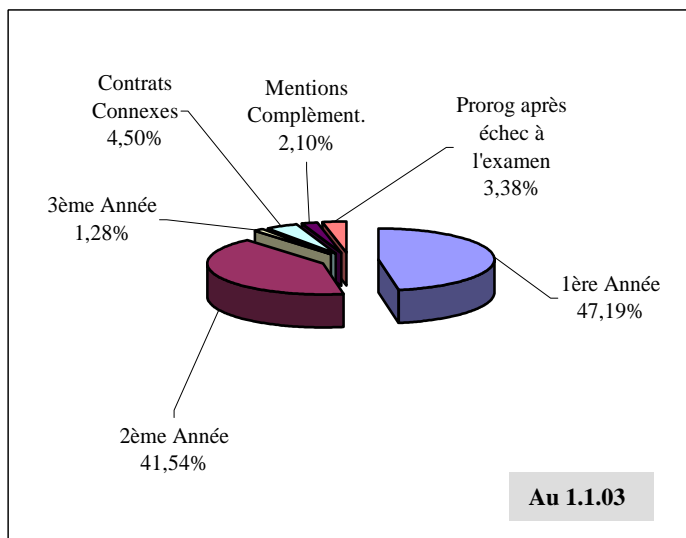
| Année de formation | Niveau IV | | |
|-------------------------------|------------|------------|------------|
| | 1.1.03 | 1.1.02 | Solde |
| 1 ^{ère} Année | 213 | 219 | -6 |
| 2 ^{ème} Année | 190 | 203 | -13 |
| 3 ^{ème} Année | 0 | 0 | 0 |
| Contrat Connexe | 1 | 1 | 0 |
| Prorog après échec à l'examen | 10 | 11 | -1 |
| Total | 414 | 434 | -20 |

| Année de formation | Niveau III | | |
|-------------------------------|------------|-----------|----------|
| | 1.1.03 | 1.1.02 | Solde |
| 1 ^{ère} Année | 9 | 10 | -1 |
| 2 ^{ème} Année | 9 | 8 | 1 |
| 3 ^{ème} Année | 0 | | 0 |
| Prorog après échec à l'examen | 2 | - | 2 |
| TOTAL | 20 | 18 | 2 |

| Année de formation | Niveau II & Niveau I | | |
|------------------------|----------------------|----------|-----------|
| | 1.1.03 | 1.1.02 | Solde |
| 1 ^{ère} Année | 1 | 1 | 0 |
| 2 ^{ème} Année | 2 | 2 | 0 |
| 3 ^{ème} Année | | 1 | -1 |
| TOTAL | 3 | 4 | -1 |

Répartition par année de formation, tous niveaux confondus, au 01.01.2003 et au 01.01.2002

| Année de formation | 1.1.03 | | 1.1.02 | | Total Général | |
|-------------------------------|-------------|-------------|------------|---------------|---------------|---|
| | 1.1.03 | 1.1.02 | Solde | % | Solde | % |
| 1 ^{ère} Année | 1102 | 1172 | -70 | -5,90% | | |
| 2 ^{ème} Année | 970 | 956 | -14 | -1,40% | | |
| 3 ^{ème} Année | 30 | 32 | -2 | -6,20% | | |
| Contrats Connexes | 105 | 81 | 24 | 29,60% | | |
| Mentions Complémentaires | 49 | 70 | -21 | -30,00% | | |
| Prorog après échec à l'examen | 79 | 51 | 28 | 54,90% | | |
| TOTAL | 2335 | 2362 | -27 | -1,14% | | |



◆ **Répartition de l'ensemble des apprentis en cours de formation au 1.1.2003, par catégorie**

Alimentation

• **Alimentation**

Transformation des fruits et légumes, corps gras, fab. de produits laitiers, travail des grains, fab. d'aliments pour animaux, boulangerie, pâtisserie, fab. d'autres produits alimentaires, production de boisson, viandes, poissons

Production

• **Travail des métaux**

Métallurgie, Chaudronnerie, forge, Traitement des métaux, mécanique générale, Fab. coutellerie, outillage, quincaillerie et autres ouvrages en métaux, Fab. de machines et équipements, Fab. Automobile, Fab. navale, ferroviaire et aéronautique, Fab. motocycles, bicyclettes et autres véhicules

• **Textile et habillement Cuir & chaussures**

• **Bois et ameublement**

Sciage, rabotage, imprégnation des bois et fab. de panneaux
Charpente et menuiserie
Fab. emballages en bois et objets divers en bois
Fab. de meubles
Finition de meubles et fab. de matelas

• **Autres fabrications**

Matériaux de construction, céramique, verre et chimie
Papier, imprimerie, reproduction, arts graphiques
Fabrication d'articles divers

Alimentation

• **Alimentation**

| | 01.01.03 | 01.01.02 | 01.01.93 | 03/02 | 03/93 |
|--------------|------------|------------|------------|---------------|---------------|
| Niveau V | 478 | 487 | 444 | -1,85% | 7,66% |
| Niveau IV | 64 | 69 | 36 | -7,25% | 77,78% |
| TOTAL | 542 | 556 | 480 | -2,52% | 12,92% |

Production

• **Travail des métaux**

| | 01.01.03 | 01.01.02 | 01.01.93 | 03/02 | 03/93 |
|--------------|-----------|-----------|-----------|---------------|----------------|
| Niveau V | 64 | 66 | 35 | -3,03% | 82,86% |
| Niveau IV | 26 | 27 | 3 | -3,70% | 766,67% |
| Niveau III | 2 | 2 | - | - | - |
| Niveau II | - | 1 | - | -100,00% | - |
| Niveau I | 2 | 2 | - | - | - |
| TOTAL | 94 | 98 | 38 | -4,08% | 147,37% |

• **Textile cuir habillement**

| | 01.01.03 | 01.01.02 | 01.01.93 | 03/02 | 03/93 |
|--------------|----------|----------|----------|--------------|---------------|
| Niveau V | 4 | 4 | 3 | - | 33,33% |
| Niveau IV | - | 1 | 1 | -100,00% | -100,00% |
| Niveau III | 1 | - | - | - | - |
| TOTAL | 5 | 5 | 4 | 0,00% | 25,00% |

• **Bois ameublement**

| | 01.01.03 | 01.01.02 | 01.01.93 | 03/02 | 03/93 |
|--------------|-----------|-----------|-----------|---------------|---------------|
| Niveau V | 24 | 23 | 31 | 4,35% | -22,58% |
| Niveau IV | 9 | 7 | 5 | 28,57% | 80,00% |
| TOTAL | 33 | 30 | 36 | 10,00% | -8,33% |

• **Autres fabrications**

| | 01.01.03 | 01.01.02 | 01.01.93 | 03/02 | 03/93 |
|--------------|-----------|-----------|-----------|---------------|----------------|
| Niveau V | 34 | 32 | 14 | 6,25% | 142,86% |
| Niveau IV | 12 | 16 | - | -25,00% | - |
| Niveau III | 4 | 4 | - | - | - |
| Niveau II | 1 | - | - | - | - |
| TOTAL | 51 | 52 | 14 | -1,92% | 264,29% |

Bâtiment

- Bâtiment**

Maçonnerie, Couverture, plomberie, chauffage, Menuiserie, Serrurerie, Installation d'électricité, Aménagement, finitions, Terrassement, travaux divers

Bâtiment

- Bâtiment**

| | 01.01.03 | 01.01.02 | 01.01.93 | 03/02 | 03/93 |
|--------------|------------|------------|------------|---------------|---------------|
| Niveau V | 740 | 752 | 439 | -1,60% | 68,56% |
| Niveau IV | 131 | 144 | 71 | -9,03% | 84,51% |
| Niveau III | 10 | 7 | - | 42,86% | - |
| TOTAL | 881 | 903 | 510 | -2,44% | 72,75% |

Services

- Transports**

Taxi, Déménagement, Ambulance

- Réparations**

Réparation automobile et motocycle

Réparation (non classée ailleurs)

- Blanchisserie, Teinture, Soins à la personne**

- Autres Services**

Fleuriste

Activités photographiques

Services (non classés ailleurs)

Services

- Transports réparations services**

| | 01.01.03 | 01.01.02 | 01.01.93 | 03/02 | 03/93 |
|--------------|------------|------------|------------|--------------|---------------|
| Niveau V | 554 | 542 | 470 | 2,21% | 17,87% |
| Niveau IV | 172 | 170 | 52 | 1,18% | 230,77% |
| Niveau III | 3 | 5 | 1 | -40,00% | 200,00% |
| Niveau II | - | 1 | - | -100,00% | - |
| TOTAL | 729 | 718 | 523 | 1,53% | 39,39% |

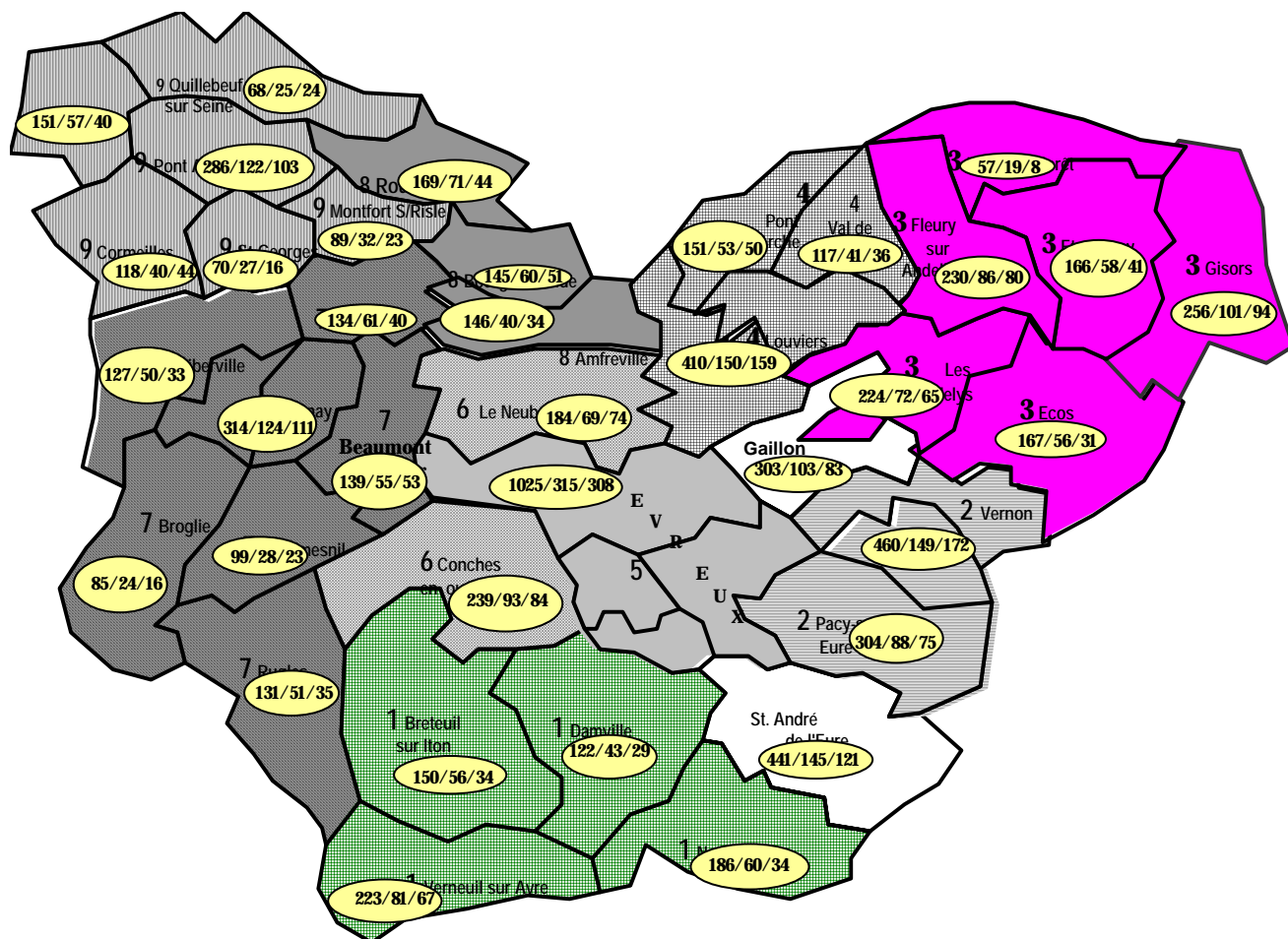
| Catégories | 1.1.03 | 1.1.02 | 1.1.93 | 03/02 | 03/93 |
|--------------|-------------|-------------|-------------|---------------|---------------|
| Alimentation | 542 | 556 | 480 | -2,52% | 12,92% |
| Production | 183 | 185 | 92 | -1,08% | 98,91% |
| Bâtiment | 881 | 903 | 510 | -2,44% | 72,75% |
| Services | 729 | 718 | 523 | 1,53% | 39,39% |
| TOTAL | 2335 | 2362 | 1605 | -1,14% | 45,48% |

◆ **Comparaison entre le nombre d'apprentis et le nombre d'entreprises artisanales par catégorie au 01.01.2003**

| Catégories | Nbre d'entreprises | Nbre d'apprentis | Nombre d'apprentis pour 100 entreprises |
|------------------------------------|---------------------------|-------------------------|--|
| Alimentation | 831 | 542 | 65,22% |
| Travail des Métaux | 536 | 94 | 17,54% |
| Textile - Cuir - Habillement | 67 | 5 | 7,46% |
| Bois - Ameublement | 252 | 33 | 13,10% |
| Autres Fabrication | 429 | 51 | 11,89% |
| Bâtiment | 3393 | 881 | 25,97% |
| Réparations - Transports -Services | 2174 | 729 | 33,53% |
| Autres Activités | 4 | 0 | 0,00% |
| TOTAL | 7686 | 2335 | 30,38% |

au 1.1.93, 8034 Entreprises pour 1605 Apprentis, soit 19,98%
 au 1.1.94, 8000 Entreprises pour 1728 Apprentis, soit 21,60%
 au 1.1.95, 8100 Entreprises pour 2076 Apprentis, soit 25,63%
 au 1.1.96, 8286 Entreprises pour 2263 Apprentis, soit 27,32%
 au 1.1.97, 8172 Entreprises pour 2284 Apprentis, soit 27,95%
 au 1.1.98, 8085 Entreprises pour 2334 Apprentis, soit 28,87%
 au 1.1.99, 8178 Entreprises pour 2335 Apprentis, soit 28,56%
 au 1.1.00, 8245 Entreprises pour 2272 Apprentis, soit 27,55%
 au 1.1.01, 7699 Entreprises pour 2289 Apprentis, soit 29,70%
 au 1.1.02, 7730 Entreprises pour 2362 Apprentis, soit 30,56%
 au 1.1.03, 7686 Entreprises pour 2335 Apprentis, soit 30,38%

REPARTITION PAR CANTON DES ENTREPRISES HABILITEES A FORMER ET DES APPRENTIS AU 01.01.2003

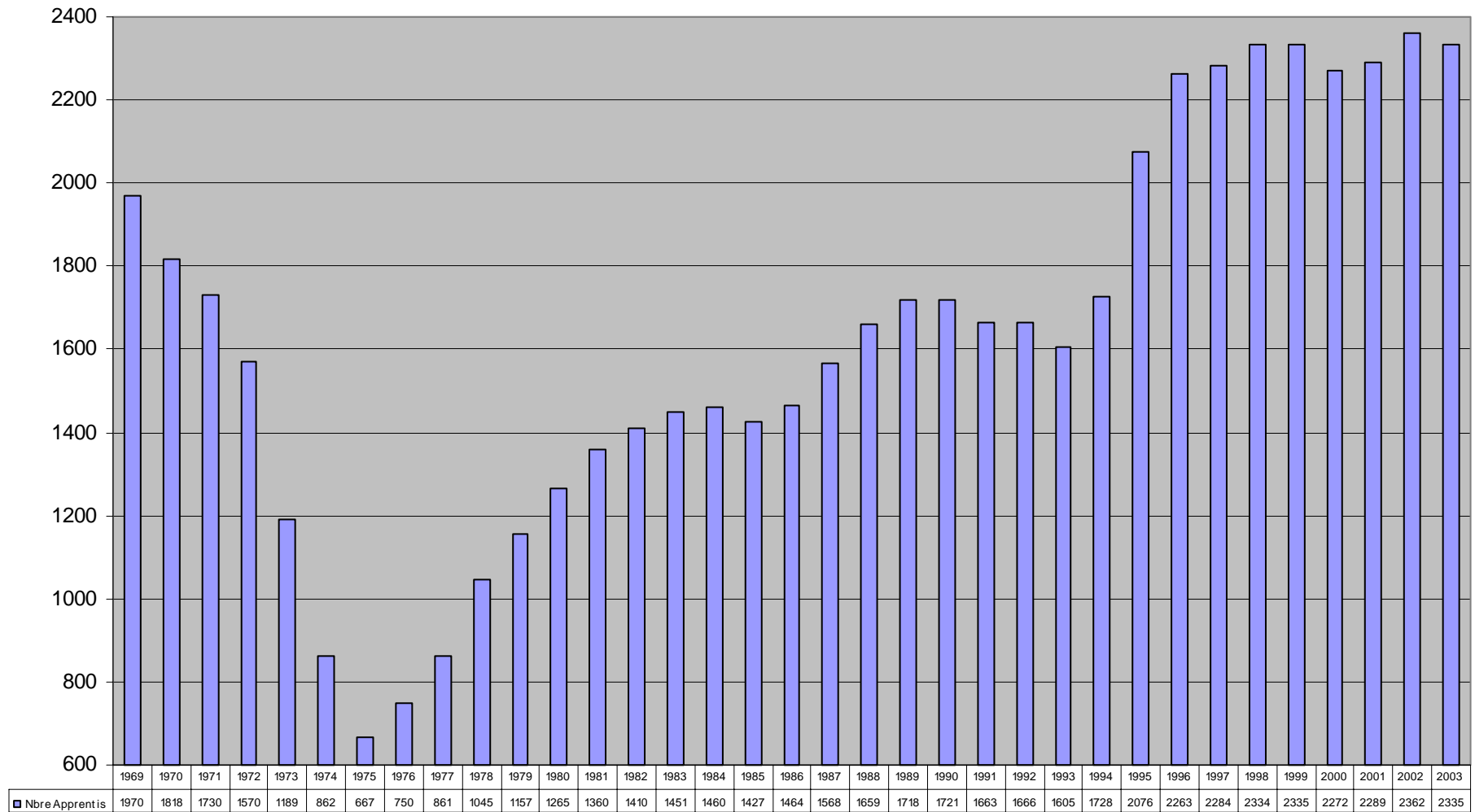


7686 Entreprises inscrites/
2705 Entreprises habilitées/
2335 Apprentis

Répartition par pays

| | | Pays | Entreprises Inscrites | Entreprises habilitées | Apprentis |
|---|--|---|--------------------------|---------------------------|-------------|
| 1 | | Pays d'Avre et d'Iton | 681 | 240 | 164 |
| 2 | | Syndicat Mixte Pacy-Vernon-St Marcel | 764 | 237 | 247 |
| 3 | | Pays du Vexin Normand | 1100 | 392 | 319 |
| 4 | | Agglomération Seine-Eure | 678 | 244 | 245 |
| 5 | | Communauté d'Agglomération d'Evreux | 1025 | 315 | 308 |
| 6 | | Pays de Cœur de l'Eure | 423 | 162 | 158 |
| 7 | | Pays de Risle Charentonne | 1029 | 393 | 311 |
| 8 | | Pays de Roumois | 460 | 171 | 129 |
| 9 | | Pays de Risle-Estuaire | 782 | 303 | 250 |
| | | Canton de Gaillon | 303 | 103 | 83 |
| | | Canton de St André de l'Eure | 441 | 145 | 121 |
| | | TOTAL | 7686 | 2705 | 2335 |

**EVOLUTION DU NOMBRE D'APPRENTIS
DU 01.01.69 AU 01.01.03**



◆ Les ruptures

Répartition des ruptures de contrat par année de formation et par motif au 01.01.2003

Analyse des ruptures de contrats sur 3 ans

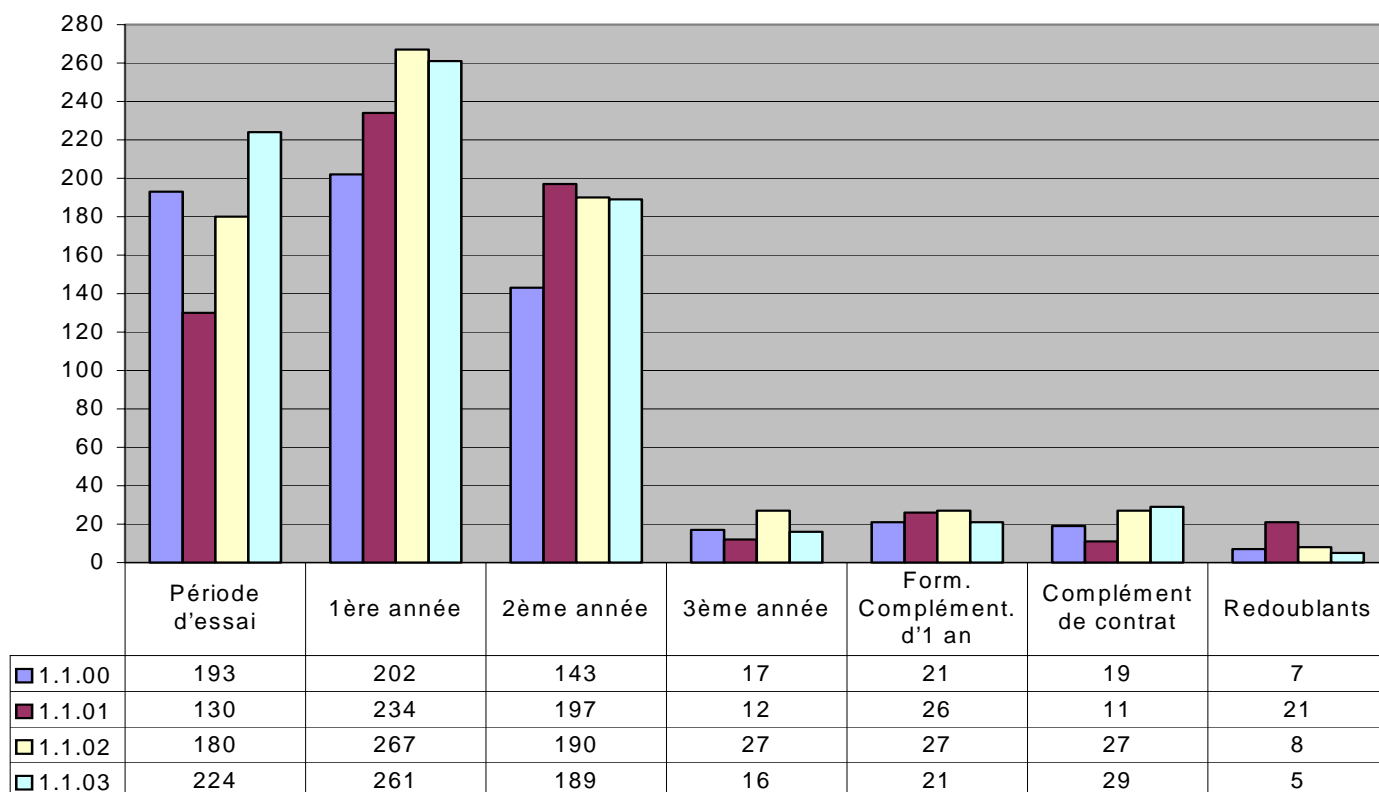
Variation des ruptures de contrat par diplôme sur 3 ans

◆ Répartition des ruptures de contrat par année de formation et par motif au 01.01.2003

| | Motif | 1 ^{ère} année | 2 ^{ème} année | 3 ^{ème} année | Contrat d'un an formation complémentaire | Complément de contrat suite 1 ^{ère} rupture | Re-doublants | TOTAL | % |
|---|-----------------------------|------------------------|------------------------|------------------------|--|--|--------------|------------|------------|
| Ruptures à tendances non conflictuelles | Période d'essai | 191 | 0 | 0 | 20 | 9 | 4 | 224 | 30 % |
| | Problème de Santé | 4 | 2 | 1 | 0 | 0 | 0 | 7 | |
| | Inaptitude Médicale | 1 | 1 | 0 | 0 | 0 | 0 | 2 | 359 } 48 % |
| | Problème de Transports | 3 | 2 | 0 | 0 | 1 | 0 | 6 | |
| | Déménagement Apprenti | 12 | 4 | 1 | 2 | 1 | 0 | 20 | |
| | Départ à l'Armée | 1 | 2 | 0 | 0 | 0 | 0 | 3 | |
| | Obtention dipl.+ Nouv. Ct | 3 | 15 | 3 | 0 | 1 | 0 | 22 | |
| | Obtention du Diplôme | 6 | 52 | 7 | 3 | 6 | 0 | 74 | |
| | Problèmes Familiaux | 4 | 0 | 0 | 0 | 0 | 1 | 5 | |
| | App.arrête le Métier | 90 | 37 | 0 | 6 | 9 | 1 | 143 | |
| | App.retourne à l'école | 7 | 3 | 0 | 0 | 0 | 0 | 10 | |
| | Exclusion du CFA | 0 | 0 | 0 | 0 | 0 | 0 | 0 | |
| | Appr. a trouvé un emploi | 10 | 16 | 0 | 2 | 1 | 0 | 29 | |
| | Cessation Activité Entrepr. | 6 | 6 | 0 | 0 | 1 | 1 | 14 | |
| | Apprenti décédé | 4 | 2 | 0 | 0 | 0 | 0 | 6 | |
| | Employeur décédé | 1 | 21 | 0 | 0 | 0 | 0 | 2 | |
| | Contrat n'a pas commencé | 2 | 0 | 0 | 0 | 0 | 1 | 3 | |
| Liquidation Judiciaire | 4 | 5 | 1 | 2 | 0 | 0 | 12 | | |
| Licenciement Economique | 0 | 0 | 0 | 0 | 0 | 0 | 0 | | |
| Allergie aux produits | 1 | 0 | 0 | 0 | 0 | 0 | 1 | | |
| Divers | 0 | 0 | 0 | 0 | 0 | 0 | 0 | | |
| Ruptures à tendances conflictuelles | Raisons Personnelles Appr. | 22 | 9 | 1 | 2 | 2 | 0 | 36 | 162 } 22 % |
| | Absences App.Travail/CFA | 22 | 9 | 0 | 0 | 2 | 1 | 34 | |
| | Changement Employeur | 26 | 16 | 2 | 3 | 0 | 0 | 47 | |
| | Niv. Scolaire Appr. Faible | 2 | 2 | 0 | 0 | 0 | 0 | 4 | |
| | Capacité Travail App Insuff | 4 | 0 | 0 | 0 | 0 | 0 | 4 | |
| | Empl. Form. Insuffisante | 2 | 1 | 0 | 0 | 0 | 0 | 3 | |
| | Motivation App.Insuffis. | 4 | 0 | 0 | 0 | 0 | 0 | 4 | |
| | Vol | 3 | 1 | 0 | 1 | 1 | 0 | 6 | |
| | Faute grave | 0 | 0 | 0 | 0 | 0 | 0 | 0 | |
| | Problème Relationnel | 17 | 3 | 0 | 0 | 4 | 0 | 24 | |
| | Salaire Insuffisant | 0 | 0 | 0 | 0 | 0 | 0 | 0 | |
| | Résiliation Prud'hommes | 0 | 0 | 0 | 0 | 0 | 0 | 0 | |
| | TOTAL | 452 | 189 | 16 | 41 | 38 | 9 | 745 | |

◆ Analyse des ruptures de contrats sur 3 ans

| | 1.1.01 | | 1.1.02 | | 1.1.03 | |
|---|------------|---------|------------|---------|------------|------|
| Période d'essai | 130 | 20,61 % | 180 | 24,80 % | 224 | 30 % |
| Ruptures non imputables à une situation conflictuelle | 286 | 45,32 % | 285 | 39,25 % | 359 | 48 % |
| Rupture conflictuelle | 215 | 34,07 % | 261 | 35,95 % | 162 | 22 % |
| TOTAL | 631 | | 726 | | 745 | |
| Période d'essai | 130 | 20,61 % | 180 | 24,80 % | 224 | 30 % |
| 1 ^{ère} année | 234 | 37,08 % | 267 | 34 % | 261 | 35 % |
| 2 ^{ème} année | 197 | 31,22 % | 190 | 26,14 % | 189 | 25 % |
| 3 ^{ème} année | 12 | 1,90 % | 27 | 3,72 % | 16 | 2 % |
| Form. Complément. d'1 an | 26 | 4,12 % | 27 | 3,72 % | 21 | % |
| Complément de contrat | 21 | 1,74 % | 27 | 3,72 % | 29 | 4 % |
| Redoublants | 11 | 3,33 % | 8 | 1,10 % | 5 | 1 % |
| | 631 | | 726 | | 745 | |



◆ Les examens

Résultats aux examens session 2002

Résultats aux examens, variation sur 3 ans

Brevet Technique des Métiers, session 2001/2002

◆ Résultats aux examens session 2002

| <u>Nombre de :</u> | Niveau V (BEP, CAP, MCAP) | Niveau IV (BP, MAC PRO) | Niveau III (BTS) | Niveau II (Ingénieur) |
|--------------------|-------------------------------------|-----------------------------------|----------------------------|---------------------------------|
| Examens préparés | 75 | 26 | 5 | 2 |
| Présentés | 1024 | 157 | 7 | 2 |
| Admis | 697 | 115 | 5 | 2 |
| | Soit 68 % | Soit 73 % | Soit 71 % | Soit 100 % |

◆ Résultats aux examens, variation sur 3 ans

| <u>Nombre de :</u> | Session 2000 | Session 2001 | Session 2002 |
|-----------------------|-----------------------------------|-----------------------------------|-----------------------------------|
| Examens préparés | 111 | 115 | 108 |
| Présentés | 1146 | 1073 | 1190 |
| Admis | 805 soit 70,24 % | 754 soit 70,27 % | 819 Soit 68,82 % |
| Éliminés | 310 soit 27,05 % | 248 soit 23,11 % | 335 Soit 28,15 % |
| Absents/ Non Inscrits | 31 soit 3 % | 71 soit 7 % | 33 soit 3 % |

BREVET TECHNIQUE DES METIERS PATISSERIE (BTM)

- Résultats au BTM, variation sur 2 ans

| <u>Nombre de .</u> | Session 2001 | Session 2002 |
|--------------------------------|--------------|--------------|
| Présentés | 13 | 18 |
| Absents | 1 | 0 |
| Admis au Domaine Professionnel | 10 | 17 |
| Admis au Domaine Transversal | 10 | 17 |
| Éliminés | 2 | 1 |
| Admis au BTM | 10 | 17 |
| % | 76,92 | 94,44 |

BTM (Brevet Technique des Métiers) – niveau IV

La formation au BTM permet d'acquérir les compétences pratiques et technologiques nécessaires à la maîtrise technique d'un métier, ainsi que les compétences transversales relatives à la fonction de production : commercialisation, gestion des coûts de fabrication, organisation du travail, animation d'équipe, langue vivante professionnelle. Il prépare à la fonction du chef de fabrication ou chef d'atelier.

On peut accéder à la formation du BTM après un CAP, un BEP ou un autre diplôme ou titre technique de niveau V, ou encore en justifiant d'une expérience professionnelle minimal de trois ans dans le secteur d'activité concerné.